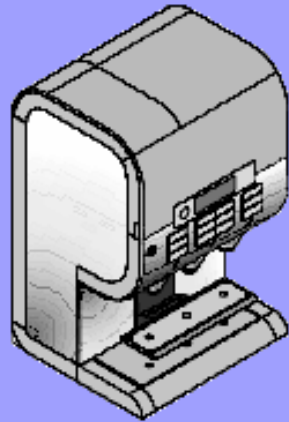

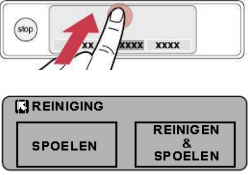
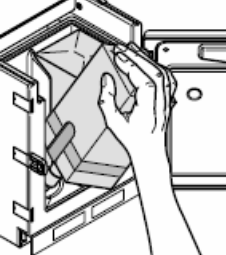
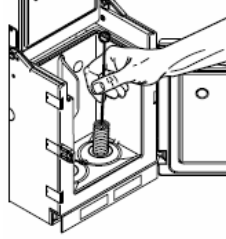
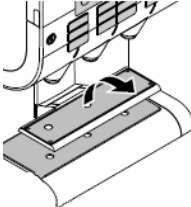
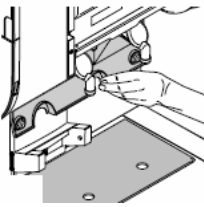
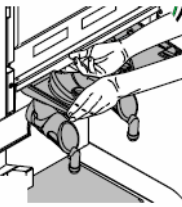
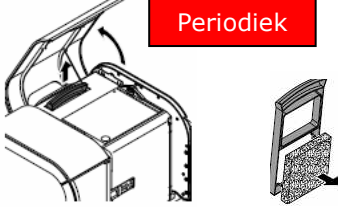


# Cafitesse 600/700 serie



<p><b>1</b></p>  <p>Reinig buitenzijde van de automaat met blauwe doek (geen middelen gebruiken)</p>	<p><b>2</b></p>  <p>Start reinigingsprocedure en kies voor "reinigen en spoelen" volg aanwijzingen op display</p>	<p><b>3</b></p>  <p>Open de deur en verwijder ingrediëntpakken</p>	<p><b>4</b></p>  <p>Reinig koelruimte aan de binnenzijde en reinig de doseeropeningen (stap 1)</p>
<p><b>5</b></p> <div style="display: flex; justify-content: space-around;"> <div data-bbox="694 742 929 949"> <p><b>A</b></p>  </div> <div data-bbox="985 742 1232 949"> <p><b>B</b></p>  </div> <div data-bbox="1288 742 1512 949"> <p><b>C</b></p>  </div> </div> <p>Verwijder kopjesrooster (A), klap deksel naar beneden (B), verwijder combigoot (C). Reinig deze (stap 2). Na reinigen deze terug plaatsen, deur sluiten en verder gaan met spoelprogramma (denk aan</p>			<p><b>Periodiek</b></p>  <p>Verwijder filterhouder en reinig filter</p>

## Doseerinstructie

### Veiligheid



Gebruik handschoenen en veiligheidsbril voor aanmaken Suma CoffeeClean

#### Stap 1: Reinigingsmiddel voor binnenzijde koelruimte



Doseer 500ml water in spuitflacon



Doseer 1 dosering (10ml) Taski Sprint in spuitflacon

#### Stap 2: Reinigingsmiddel voor combigoot



Oplossing van water en Suma CoffeeClean. Dosering 20ml / 4L water, 15 min inweken, goed naspoelen met water

Voor uitgebreide instructie onderhoud zie gebruikerhandleiding leverancier