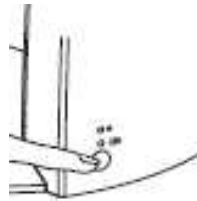


# Cafitesse 50\_60

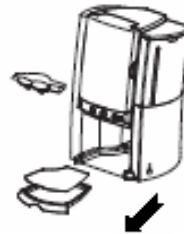


1



Schakel machine uit

2



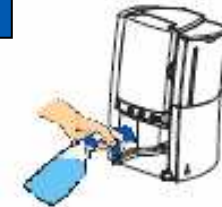
Verwijder kopjesplateau en lekrooster

3



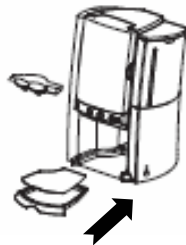
Reinig het kopjesplateau en lekrooster (stap 2)

4



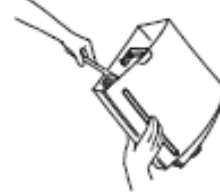
Spuit uitgifte ruimte in en reinig deze (stap 1)

5



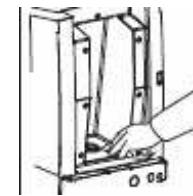
Plaats het kopjesplateau en lekrooster weer terug

Periodiek



Reinig watertank

Periodiek



Reinig koelkast met blauwe doek zonder reinigingsmiddel

Periodiek



Reinig de doseer openingen

## Doseerinstructie

### Veiligheid



Gebruik handschoenen en veiligheidsbril voor aanmaken Suma CoffeeClean

#### Stap 1: Reinigingsmiddel voor binnenzijde koelruimte



Doseer 500ml water in spuitflacon



Doseer 1 dosering (10ml) Taski Sprint in spuitflacon

#### Stap 2: Reinigingsmiddel voor combigoot



Oplossing van water en Suma CoffeeClean. Dosering 20ml / 4L water, 15 min inweken, goed naspoeien met water

Voor uitgebreide instructie onderhoud zie gebruikerhandleiding leverancier