
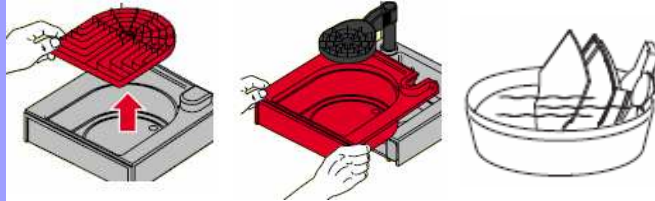


Cafitesse 210

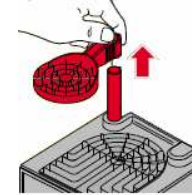


Dagelijks



Schakel machine uit, verwijder lekrooster en lekbak, reinig deze onderdelen (stap 1) plaats deze terug en schakelmachine weer aan

1 Wekelijks



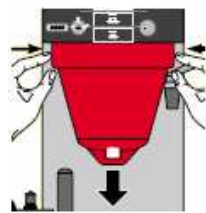
Schakel machine uit, verwijder het kopjesplateau

2



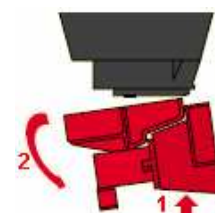
Verwijder pak met concentraat, maak koelruimte schoon met vochtige doek

3

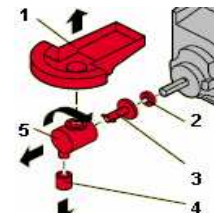


Verwijder afschermkap, lekrooster en lekbak

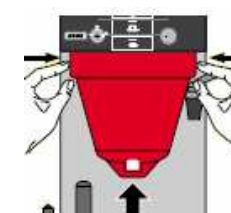
4



Verwijder mixerunit, verwijder zeefje (4), mengtrechter (1), mengresevoir (5), mixer (3) en afstandsring (2), reinig alle onderdelen (stap 1)



5



Plaats alle onderdelen weer terug en schakelmachine aan

Doseerinstructie

Veiligheid



Gebruik handschoenen en veiligheidsbril voor aanmaken Suma CoffeeClean

Stap 1: Reinigingsmiddel voor onderdelen



Oplossing van water en Suma CoffeeClean. Dosering 20ml / 4L water, 15 min inweken, goed naspoelen met water

Let op !

Tijdens de wekelijkse reiniging concentraat pak op een schone en koele plaats bewaren

Voor uitgebreide instructie onderhoud zie gebruikerhandleiding leverancier