

Cafitesse 2000 serie



1



Spuit uitgifte gedeelte in (stap 1)

2



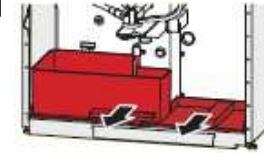
Sproei reinigingsmiddel op doekje, open de deur en reinig binnenzijde (stap 1)

3



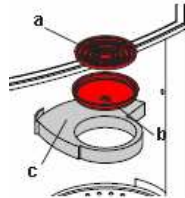
Verwijder lekbak en reinig deze in heetwater

4



Verwijder de bodemplaat, afvalbak en reinig deze in heetwater

5



Verwijder rooster (a), bekerbakje(b) en houder (c). Reinig deze (stap 2)

6



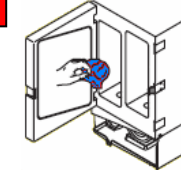
Start spoelprogramma (zie handleiding)

7



Reinig buitenzijde van de automaat met blauwe doek

Periodiek



Verwijder mixergoot en bodemplaat, reinig deze (stap 2)
Reinig koelkast met blauwe doek zonder reinigingsmiddel

Doseerinstructie

Veiligheid



Gebruik handschoenen en veiligheidsbril voor aanmaken Suma CoffeeClean

Stap 1: Reinigingsmiddel voor binnen en buitenzijde



Doseer 500ml water in spuitflacon



Doseer 1 dosering (10ml) Taski Sprint in spuitflacon

Stap 2: Reinigingsmiddel voor mixergoot



Oplossing van water en Suma CoffeeClean. Dosering 20ml / 4L water, 15 min inweken, goed naspoelen met water

Voor uitgebreide instructie onderhoud zie gebruikerhandleiding leverancier